

5歳児「はっけん!」5月号の遊び②

文字クイズ

【ねらい・遊び方】

- 平仮名が1字ずつ書かれた文字カードを見せながら、言葉探しを楽しむ。
- カード遊びの楽しさを味わう。
- 平仮名の形と音のつながりに興味を持つ。
- 友達とチームを組んで競ったり、友達にクイズを出したりなど、子ども同士のやりとりを楽しむ。

5歳児「はっけん!」5月号の内容




「Instagram」のフォローはこちらから→



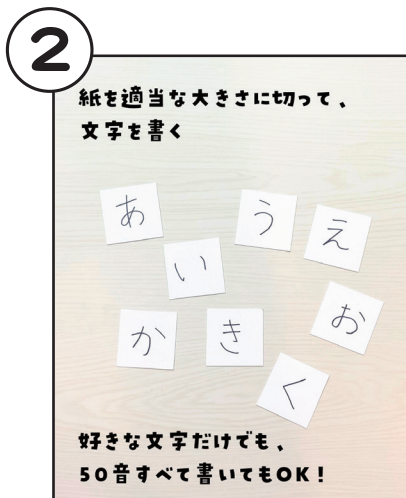
お話のページから広げよう



【作り方】

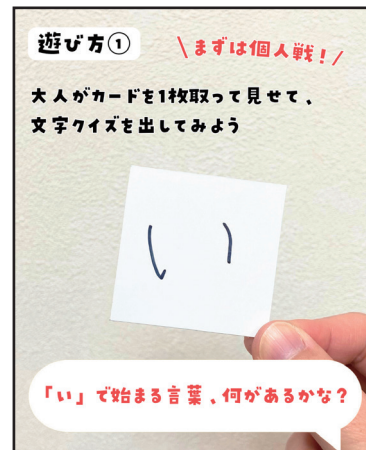


厚めの紙を用意する。
色は自由。文字が見えやすい色に。



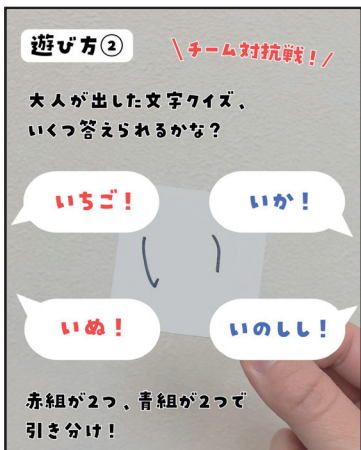
紙を適当な大きさに切って文字を書く。好きな文字だけでも、50音すべて書いてもOK!

【遊び方①】




大人がカードを1枚取って子どもに見せ、「い」で始まる言葉、何があるかな?」などと文字クイズを出そう。

【遊び方②】



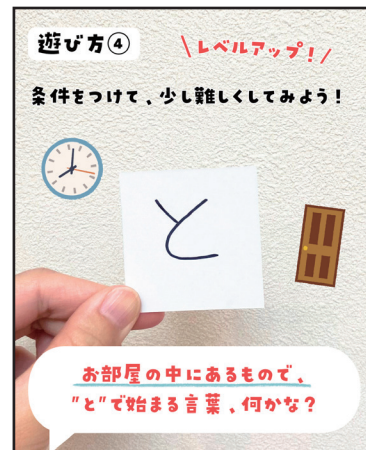
子どもたちがチームに分かれ、大人が出した文字クイズにいくつ答えられるか、チームで対抗戦をしよう。

【遊び方③】



子どもが好きなカードを取って、友達に文字クイズを出してみよう。

【遊び方④】



「お部屋の中にあるもので探す」などの条件をつけて、文字クイズをやる。