



2歳児「できた」10月号の遊び
ハロウィーンクイズ

【ねらい・遊び方】

- 隠れているものを予想して楽しむ。
- ハロウィーンの行事に親しむ。
- イラストがだんだん変化する仕掛けを楽しむ。

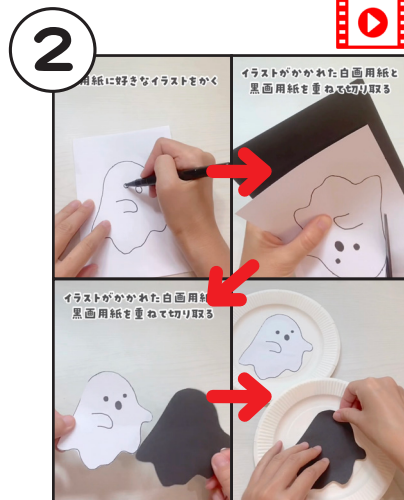
2歳児「できた」10月号の内容




【作り方】 ※マークつきは Instagram の動画で詳しく説明しています。




材料を用意する。




画用紙に好きなイラストをかく▶イラストをかいた紙と黒画用紙を重ねて切り取る▶同じ位置に合わせて、それぞれ紙皿に貼る



②のどちらか1枚を裏返し、縁から中心まで1本線を引く。※使わない紙皿を4分の1に折って当てると正確に引ける。



線を書いた紙皿を下にし、絵の位置を揃えて2枚を重ね、一緒に裏返す▶線に合わせて2枚一度に切り込みを入れる



シルエットの紙皿を上にして2枚重ねる。「何が隠れているのかな?」▶下の紙皿だけ回して、切り込みから少しずつつ上に出していく。



「何のシルエットかな?」ハロウィーンに関連した、いろいろなイラストで楽しんでみよう。