



5歳児「はっけん!」12月号の遊び①

冬の夜空と星座

【ねらい・遊び方】

- 星や空などの自然現象に興味を持つ。
- 道具を使って表現することを楽しむ。
- 星座の形を創造することを楽しむ。

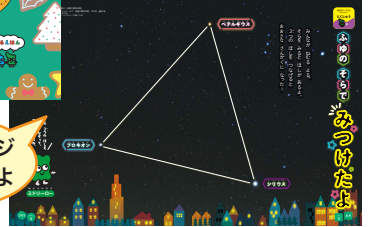
5歳児「はっけん!」12月号の内容



「Instagram」
のフォローは
こちらから→



特集のページ
から広げたよ



【作り方】

1

用意するもの

- ・ 色画用紙(黒や紺)
- ・ 絵の具(白や黄色) ・ 空き容器
- ・ あく取りや網じやくしなどの金網
- ・ 歯ブラシ ・ 丸シール(黄色) ・ クレヨン



材料を用意する。

2

空き容器に絵の具を入れて水で溶く

※網目の大きさに合わせて水の量を調節しよう



白、黄色など
数色用意してもきれいだよ

空き容器に絵の具を入れて水で溶く。網目の大きさに合わせて水の量を調節しよう。白・黄色など数色用意してもきれいだよ。

3

歯ブラシに絵の具をつけ、
金網の上でこすって画用紙にしぶきを飛ばす



歯ブラシに絵の具をつけ、金網の上でこすって画用紙にしぶきを飛ばす。

4


乾いたら丸シールを貼り、
クレヨンの線で結んで星座を作る



本物の星座にしても、
自分で考えた星座を作ってもOK!

乾いたら丸シールを貼り、クレヨンの線で結んで星座を作る。

5




大きな夜空になるよ

みんなの作品をつなげて貼ると、

みんなの作品をつなげて貼ると、大きな夜空になるよ。

6

みんなが作ったいろいろな星座を
観察してみよう★



みんなが作ったいろいろな星座を観察してみよう。