



5歳児「はっけん!」12月号の遊び①


折り紙シロクマ

【ねらい】

- 氷や雪の世界にすむ動物への関心を高める。
- 想像力や表現力を育む。
- 指先の巧緻性を高める。

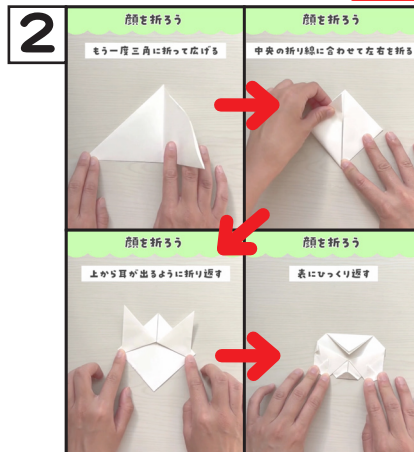
5歳児「はっけん!」12月号の内容



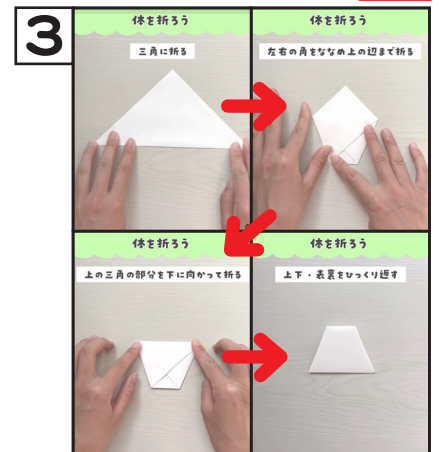
【作り方・遊び方】※  マークつきは Instagram の動画で詳しく説明しています。



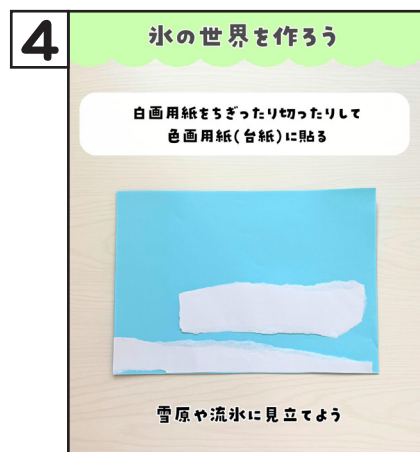
材料を用意する。



〈顔を折ろう〉三角に折る▶もう一度三角に折って広げる▶中央の折り線に合わせて左右を折る▶耳が出るように折り返す▶角をすべて折って顔の形を整える。



〈体を折ろう〉三角に折る▶左右の角をななめ上の辺まで折る▶上の三角の部分を下に向かって折る▶上下・表裏をひっくり返す



〈氷の世界を作ろう〉画用紙をちぎったり切ったりして色画用紙(台紙)に貼る。雪原や流氷に見立てよう。



シロクマの顔と体の折り紙を貼り合わせて顔をかいたら、氷の上に貼ろう。



台紙に雪や動物などイメージしたものをかこう。図鑑や絵本などで、北極に暮らす動物たちを見て、イメージを膨らませても。