



5歳児「はっけん!」1月号の遊び①

干支の絵馬

【ねらい】

- 干支や正月の文化に親しむ。
- 自分の気持ちや考えを言葉で表す。
- 指先の巧緻性や集中力を養う。

5歳児「はっけん!」1月号の内容



「Instagram」  
のフォローは  
こちらから→



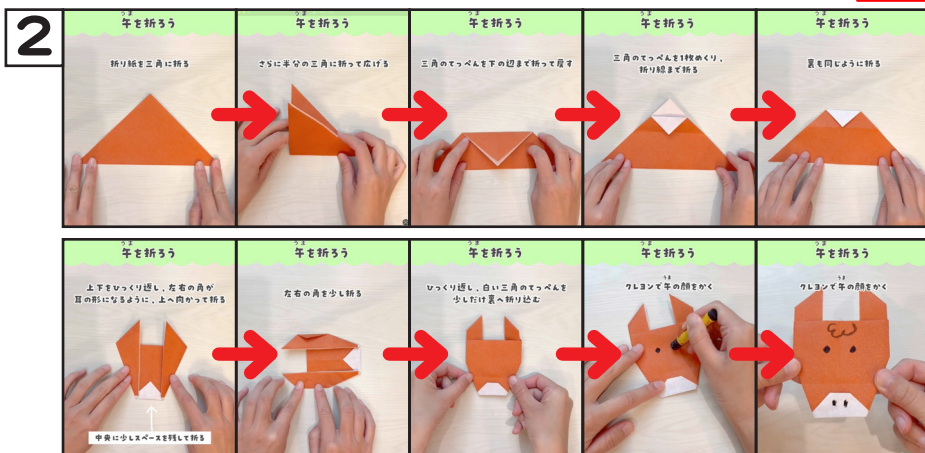
お話のページ  
から広げたいよ



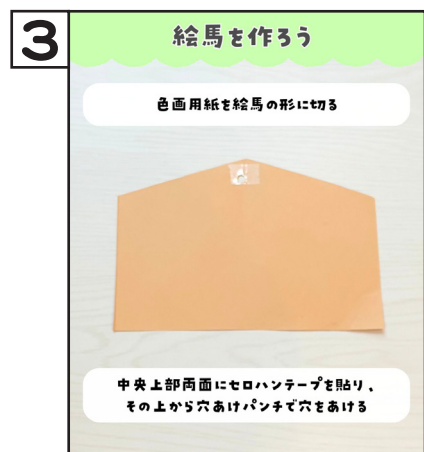
【作り方・遊び方】※マークつきはInstagramの動画で詳しく説明しています。



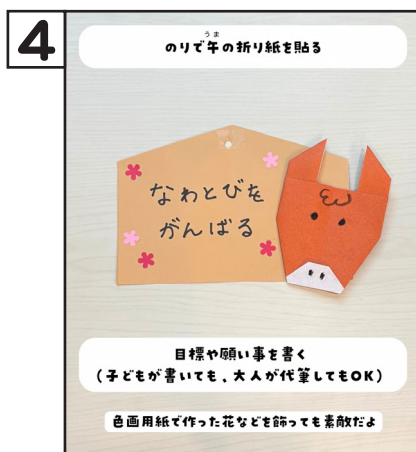
材料を用意する。



〈午を折ろう〉三角に折る▶さらに三角に折って広げる▶てっぺんを下の辺まで折って戻す▶てっぺんを1枚めくり、折り線まで折る▶裏も同じように折る▶上下をひっくり返し、左右の角が耳の形になるように、上へ向かって折る▶左右の角を少し折る▶ひっくり返し、白い三角のてっぺんを少しだけ裏へ折り込む▶クレヨンで午の顔をかく



〈絵馬を作ろう〉色画用紙を絵馬の形に切る。中央上部両面にセロハンテープを貼り、その上から穴あけパンチで穴をあける。



のりで午の折り紙を貼り、目標や願い事を書く。子どもが書いても、大人が代筆しても OK。色画用紙で作った花などを飾っても。



穴にひもを通し、輪にして結ぶ。みんなの絵馬を並べて飾っても楽しい。