



5歳児「はっけん！」4月号の遊び①

折り紙ダンゴムシ

【ねらい】

- 身近な自然や生き物に親しみ、観察や体験を表現につなげる。
- 集中力を養う。
- イメージを広げて、自由に描くことを楽しむ。
- 手指の巧緻性を高める。

Gakken

5歳児「はっけん！」4月号の内容



「Instagram」
のフォローは
こちらから→



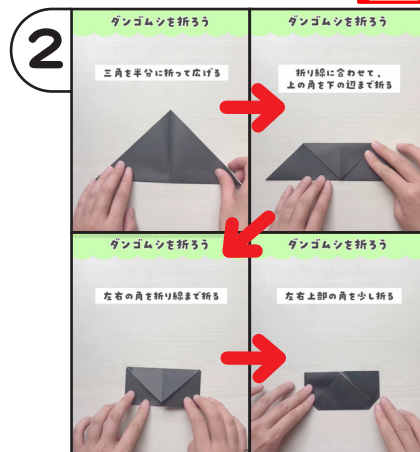
特集ページ
から広げたよ



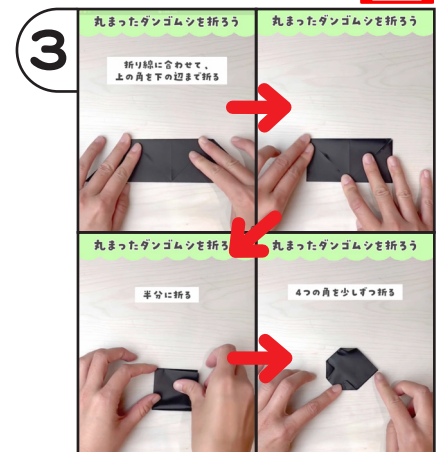
【作り方・遊び方】 ※ マークつきは Instagram の動画で詳しく説明しています。



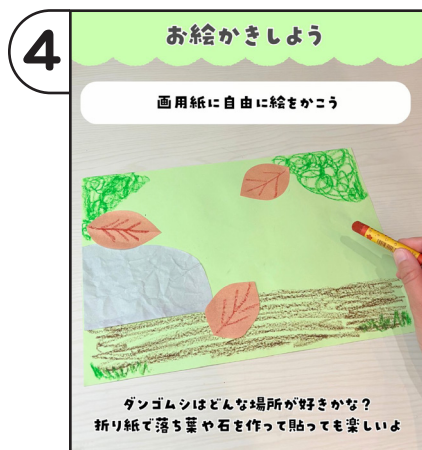
材料を用意する。



〈ダンゴムシを折ろう〉三角に折る
▶半分に折って広げる▶上の角を下
の辺まで折る▶左右の角を折り線
まで折る▶左右上部の角を少し折る



〈丸まったダンゴムシを折ろう〉
②の「左右の角を折り線まで折る」
まで同じ▶半分に折る▶4つの角
を少しずつ折る



画用紙に自由に絵をかく。「ダン
ゴムシはどんな場所が好きか
な？」と考えながら、折り紙で落
ち葉や石を作って貼っても楽しい。



ダンゴムシはのりで画用紙に貼
り、クレヨンで体の節や足を描き、
丸シールで目をつける。



白い折り紙で赤ちゃんダンゴムシ
を折ってもいい。いろいろ観察し
て作ってみよう。