



5歳児「はっけん!」5月号の遊び② ジャンプカエル

【ねらい】

- 作ったもので遊ぶ楽しさを味わう。
- 素材や道具の特徴を理解し、工夫しながら製作する力を養う。
- 梅雨について知り、季節の変化に興味関心を持つ。

Gakken

5歳児「はっけん!」5月号の内容




「Instagram」のフォローはこちらから→



行事のページから広げたいよ

【作り方・遊び方】


※ マークつきはInstagramの動画で詳しく説明しています。



材料を用意する。




紙コップの口の4か所に、均等な間隔で1cmくらいの切り込みを入れる。



輪ゴムを2本つなげて、紙コップの切り込みに引っかける。



色画用紙でカエルの目を作り、黒目をかく。輪ゴムを引っかけた方の紙コップに目を貼り、カエルの顔をかく。



カエルの紙コップを土台の紙コップに乗せて、下まで押し離すとカエルがジャンプする。



どこまで高く飛ばせるか友達と競争したり、カエルの池を作って、その中に着地できるか挑戦したりしても楽しい。