



1歳児「はじめて」4月号の遊び  
春のかくれんぼ

【ねらい】

- かくれんぼクイズを楽しむ。
- 様々な言葉や動物に興味を持つ。
- 問いかけと答えの繰り返しのやり取りを楽しむ。

1歳児「はじめて」4月号の内容




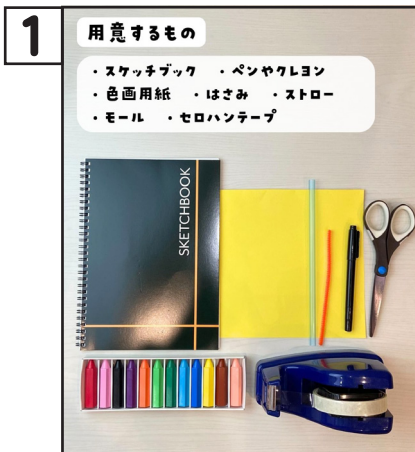
「Instagram」のフォローはこちらから→



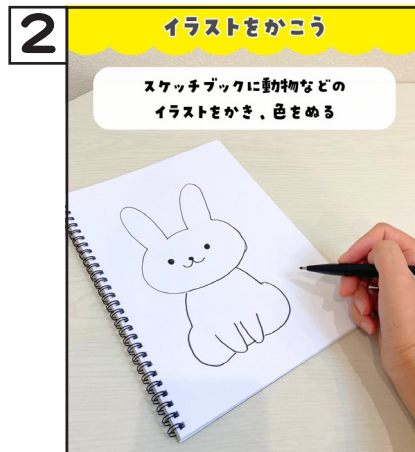
お話のページから広げたいよ



【作り方・遊び方】※  マークつきは Instagram の動画で詳しく説明しています。



材料を用意する。




スケッチブックに動物などのイラストをかき、色をぬる。




色画用紙を半分に折り、チョウの形に切って広げる。



チョウの模様をかく。



チョウにストローとモールをセロハンテープで貼る。



チョウスティックでイラストを隠し、「だれが隠れてるかな？」と少しずつ見せていく。体の特徴や鳴き声などのヒントを出しても。