



3歳児「いっしょ」11月号の遊び

## 折り紙キツネと落ち葉スタンプ

### 【ねらい・遊び方】

- 折り紙を折ることで集中力を養う。
- 手先の巧緻性を高める。
- 秋の自然や、季節の移り変わりに興味を持つ。

3歳児「いっしょ」11月号の内容



「Instagram」のフォローはこちらから→



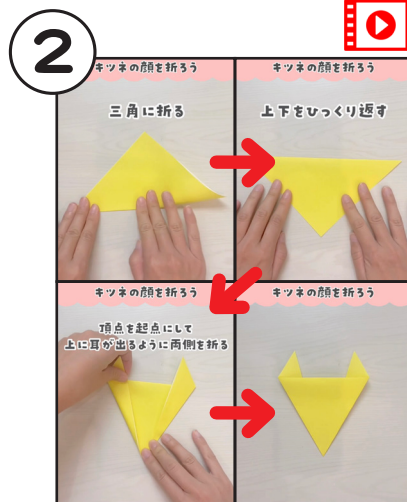
歌のページから広げたいよ




【作り方】※マークつきは Instagram の動画で詳しく説明しています。




材料を用意する。



〈キツネの顔を折ろう〉折り紙を三角に折る▶上下をひっくり返す▶頂点を起点にして上に耳が出るように両側を折る▶裏返して完成



〈キツネの体を折ろう〉折り紙を三角に折る▶もう一度三角に折って開く▶90度回し、中央の折り線に合わせて下半分を折ると完成



キツネを画用紙に貼る。



スポンジを葉っぱの形に切る。紙皿に絵の具を出し、少量の水で溶く。



スポンジに絵の具をつけて、キツネの周りにスタンプする。黄色・だいだい・赤などを2~3色出して少しずつ混ぜるときれいだよ!