

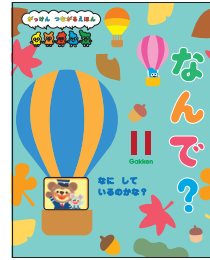
4歳児「なんで？」11月号の遊び①

折り紙電車

【ねらい・遊び方】

- 手指の巧緻性や集中力を養う。
- 折り紙で電車を表現することを楽しむ。
- 想像したものを絵で表現することを楽しむ。
- 電車をつなげることで、友達とコミュニケーションする。

4歳児「なんで？」11月号の内容



「Instagram」のフォローはこちらから→

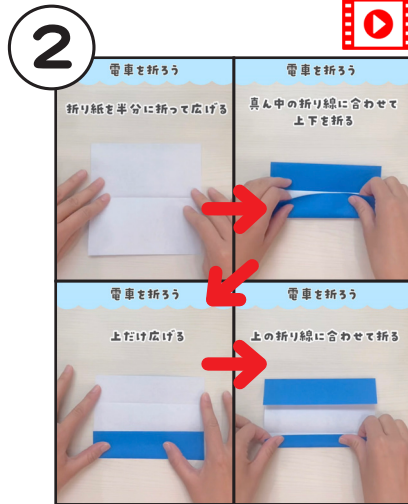


表紙扉のページから広げよう


【作り方】 ※  マークつきは Instagram の動画で詳しく説明しています。




材料を用意する。




折り紙を半分に折って広げる▶真ん中の折り線に合わせて上下を折る▶片方だけ広げる▶広げた折り線に合わせて折る



電車の車両の形が出来上がり！



電車を画用紙に貼る。車両を2つ以上作ってつなげても楽しい。



好きな絵をかく。運転士やお客さん、線路、電車の模様など、自由にかいてみよう。

【アレンジ】



ひとり1つの車両を作り、みんなでつなげて長い電車を作るのもおすすめ！