



4歳児「なんで？」12月号の遊び②
ツリー型オーナメント

【ねらい・遊び方】

- 手指の巧緻性や集中力を養う。
- 毛糸の感触を楽しむ。
- 自由に表現することを楽しむ。

4歳児「なんで？」12月号の内容



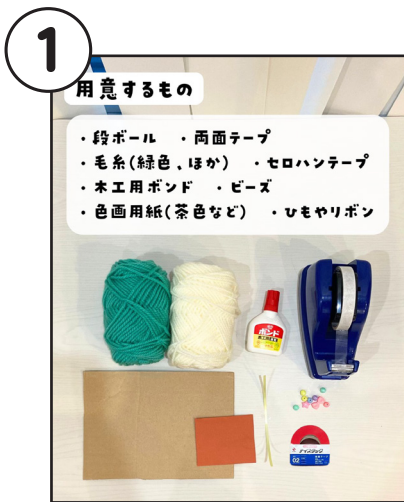
「Instagram」のフォローはこちらから→



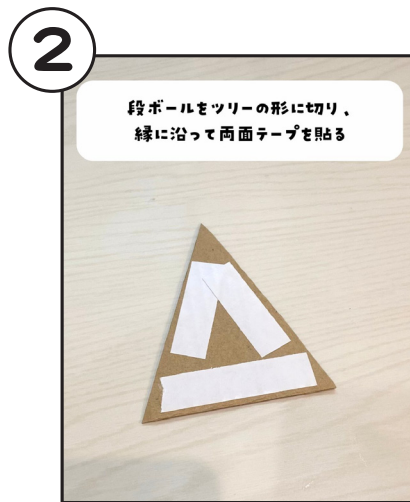
特集のページから広げたいよ



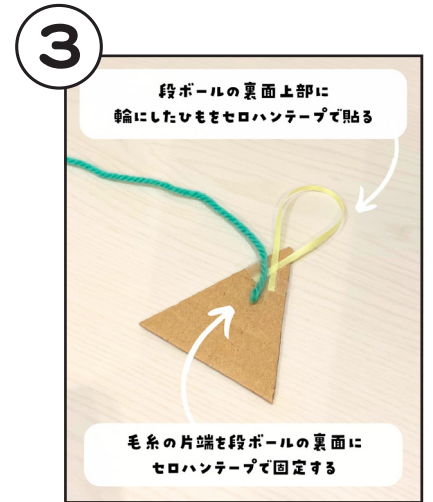
【作り方】



材料を用意する。



段ボールをツリーの形に切り、縁に沿って両面テープを貼る。



段ボールの裏面上部に、輪にしたひもをセロハンテープで貼る。毛糸の片端を段ボールの裏面にセロハンテープで固定する。



毛糸を段ボールに巻きつける。巻き終わりが段ボールの裏面に来るようにして、先端に木工用ボンドをつけて毛糸の中に入れておく。



ビーズに木工用ボンドをつけて、飾りつける。

【アレンジ】



ツリーにぶら下げて飾れる。ひもをつけず、色画用紙で幹を作って壁面装飾にしてもいい。